



WASTE WATCHER[®]

VERSION 1.1

*El favorito de los clientes,
comprobado!*

La serie Waste Watcher® es nuestra estación de reciclaje y residuos más personalizable.

Desde su lanzamiento en 2008, el Waste Watcher® continúa adaptándose a cualquier programa. Como los programas de reciclaje a menudo varían los unos de los otros, el diseño de múltiples estaciones mixtas de Waste Watcher® puede satisfacer las necesidades de recolección de cualquier cliente.




Nuestros contenedores más personalizables

- Reduzca las demandas de servicio con 6 capacidades diferentes para elegir
- Se adapta a cualquier programa de reciclaje con una amplia gama de colores y tapas.
- Mangos colocados estratégicamente, con el propósito de ayudar a hacer el servicio y la reubicación suave y sencillo.
- Los bordes redondeados interiores eliminan la acumulación de suciedad y suciedad en las esquinas.
- Los gráficos personalizables son altamente visibles y ayudan a mejorar la presencia y participación de su programa.
- La carretilla de ruedas modular opcional permite que la estación se convierta en una estación móvil.
- Los kits de conectores son fáciles de instalar para asegurar su estación centralizada.


Especificaciones Del Cuerpo

- 60 litros: 20" D x 11" W x 24" H
- 75 litros: 20" D x 11" W x 27" H
- 87 litros: 20" D x 11" W x 30" H



Opciones De Tapa Disponibles

- Completa
- Ranura
- Circulo
- Mezclado
- Tapa Elevable (Sólida o Ventilada)



**Sólida o Ventilada*

Colores De Cuerpo De Stock


- Azul
- Verde
- Gris
- Negro

Colores De Tapa De Stock

- Todos los colores varían según la apertura, póngase en contacto con su representante de ventas para obtener más información.


Especificaciones Del Cuerpo

- 90 litros: 20" D x 15 5/8" W x 24" H
- 105 litros: 20" D x 15 5/8" W x 27" H
- 121 litros: 20" D x 15 5/8" W x 30" H



Opciones De Tapa Disponibles

- Completa
- Ranura
- Circulo
- Mezclado
- Tapa Elevable (Sólida o Ventilada)



**Sólida o Ventilada*

Colores De Cuerpo De Stock

- Azul*
- Verde*
- Gris
- Negro*

**Los cuerpos de 121 litros están almacenados en los cuatro colores. Los cuerpos de litro 90 y 105 solo están en gris.*

Colores De Tapa De Stock

- Todos los colores varían según la apertura, póngase en contacto con su representante de ventas para obtener más información.



Y LO MAS ¡
Popular!

Construye tu estación **WASTE WATCHER®**

La serie Waste Watcher® reduce el estrés de agregar o eliminar corrientes, reorganizar las estaciones y realizar ajustes en su programa. ¡Ser capaz de modificar su programa para satisfacer la demanda de sus necesidades cambiantes nunca fue tan fácil!



Elija sus componentes:



1. Cuerpo

- Waste Watcher (litros: 60, 75, 87), Waste Watcher XL (litros: 90, 105, 121)



2. Apertura De La Tapa

- Vea las páginas 3 y 4 para opciones disponibles



3. Gráficos

- ¡Elija entre nuestras opciones o personalice las suyas!



4. Accesorios Opcionales

- Marcos para Letreros, Conectores, Carretillas de Ruedas



HECHO A LA MEDIDA por usted

La serie puede acomodar tanto programas de un solo flujo como de múltiples flujos; El arte del Waste Watcher® es poder personalizarlo a sus necesidades exactas y específicas.



Señalización Personalizada

¿Tiene un flujo único que nosotros no ofrecemos en nuestras opciones de desechos? Consiga la ayuda de nuestros diseñadores gráficos, quienes pueden ayudarle a hacer su concepto realidad.

Etiquetas Personalizadas

¿No está satisfecho con nuestras etiquetas estándar? Podemos diseñar etiquetas personalizadas para cumplir con sus requisitos de reciclaje y residuos

Añadir más Gráficos

Ayude a aumentar la responsabilidad social corporativa y proyección de su empresa o marca poniendo el nombre de su empresa sobre sus contenedores.



BUSCH[®]
SYSTEMS

Certified



Corporation