



SPECTRUM®

serie



VERSIÓN 1.5

Ser verde se volvió más colorido.

DISFRUTA LAS POSIBILIDADES

El equipo de Investigación y Desarrollo de Busch Systems® pasó incontables horas elaborando la Serie Spectrum®, con la capacidad específica de adaptarse a programas de recolección de desechos de todos los tipos y tamaños. En un mundo en constante evolución, es imperativo construir la base de su programa con la mayor flexibilidad posible.

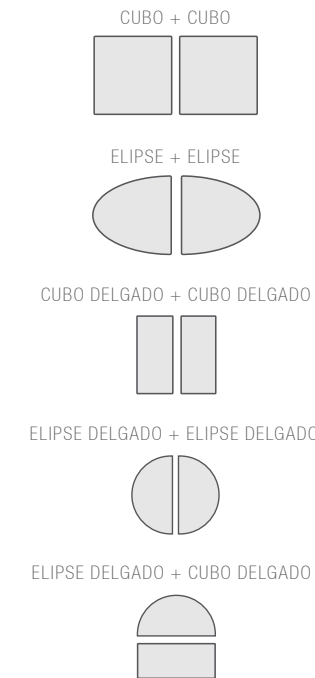
La serie cuenta con cinco contenedores modulares creados con tamaños y perfiles adaptables, con la más alta variedad de opciones de colores que hemos puesto a disposición!

Al elegir la serie Spectrum®, tendrá a su alcance la más alta calidad en un versátil conjunto de contenedores que se adaptará perfectamente a su programa y espacio. Tenga confianza, sabiendo que la combinación de contenedores que ha seleccionado hoy se puede ajustar fácilmente para adaptarse a su programa el día de mañana.

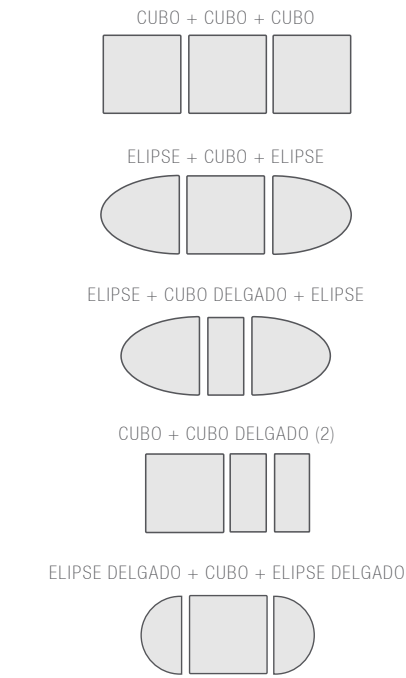


OPCIONES ILIMITADAS

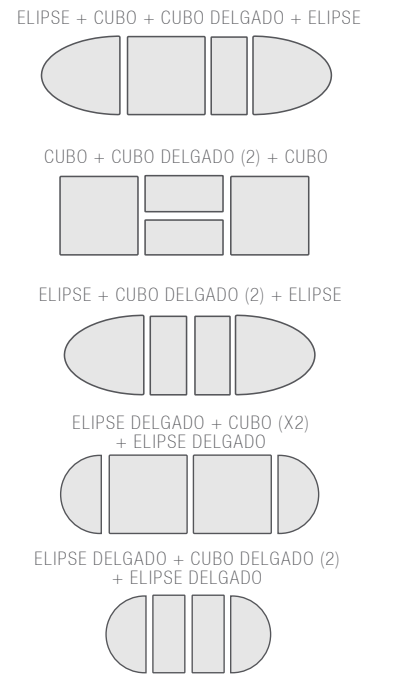
INSPIRACION DOBLE ESTACION



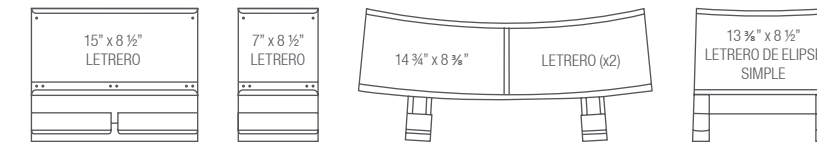
INSPIRACION DE ESTACION TRIPLE



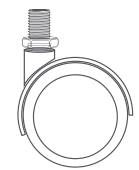
ESTACION DE CUADRO INSPIRACION



KITS OPCIONALES



KITS DE MARCOS DE LETREROS



KITS DE RUEDAS

LAS SERIES



CUBO

CAPACIDAD: 90 Litros
DIMENSIONES: 15 3/4" D X 15 3/4" W X 30 3/8" H
MATERIAL: Acero recubierto en polvo calibre 18



CUBO DELGADO

CAPACIDAD: 38 Litros
DIMENSIONES: 15 3/4" D X 8" W X 30 3/8" H
MATERIAL: Acero recubierto en polvo calibre 18



ELIPSE

CAPACIDAD: 83 Litros
DIMENSIONES: 15 3/4" D X 15 3/4" W X 30 3/8" H
MATERIAL: Acero recubierto en polvo calibre 18



ELIPSE DELGADO

CAPACIDAD: 30 Litros
DIMENSIONES: 15 3/4" D X 8" W X 30 3/8" H
MATERIAL: Acero recubierto en polvo calibre 18

- La forma moderna le da voz a tu programa mientras complementa tu estilo
- Disponible en una variedad de colores, capaz de iluminar cualquier programa
- Las aperturas restrictivas indican claramente los flujos para los usuarios
- El sistema modular permite que su estación centralizada crezca con su programa

COLORES EN STOCK



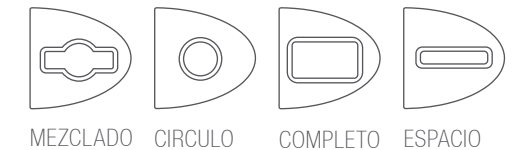
- El diseño delgado y funcional ofrece la capacidad de adaptarse a espacios pequeños
- Ideal para áreas de poco tráfico con necesidades de capacidad modestas
- Las aperturas opcionales le permiten personalizar su programa
- Elegantes opciones de color que ofrecen a su programa un aspecto distinto.

COLORES EN STOCK



- La figuración de Elipse mantiene amplias necesidades de capacidad
- El perfil redondeado da la bienvenida a la unidad para que sea independiente o para completar un conjunto
- Amplia variedad de opciones de apertura para personalizar su programa
- La composición con estilo combina espacios modernizados

COLORES EN STOCK



- El diseño delgado y contorneado se ajusta perfectamente a una pared
- Ideal para necesidades de menor capacidad en una estación centralizada
- Tapa liviana para un fácil mantenimiento
- Elija entre una variedad de opciones de color disponibles para adaptarse a su decoración

COLORES EN STOCK



LA SERIE CONTINUA



REDONDO

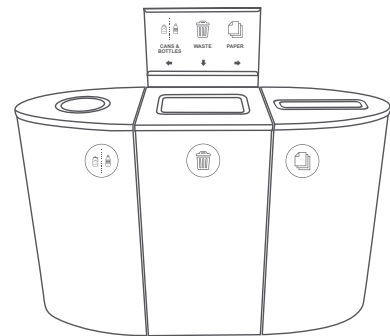
CAPACIDAD: 20 Litros
 DIMENSIONES: 15 ¾" W X 30 ¾" H
 MATERIAL: Acero recubierto en polvo calibre 18



CUBO XL

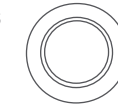
CAPACIDAD: 32 Litros
 DIMENSIONES: 15 ¾" D x 21 ½" W x 30 ¾" H
 MATERIAL: Acero recubierto en polvo calibre 18

CONSTRUYE TU  SPECTRUM®
serie



- Perfecto como un contenedor independiente para que coincida con las estaciones centralizadas de Spectrum®
- Los revestimientos de plástico rígidos facilitan el servicio de los contenedores
- Bien adaptado para integrarse perfectamente en cualquier espacio
- La abertura de entrada mantiene la limpieza

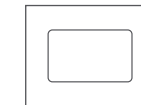
COLORES EN STOCK 



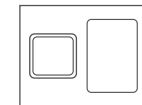
COMPLETO

- Con una capacidad de 32 galones, el Spectrum® XL es perfecto para áreas de alto tráfico
- Práctico y modular, lo que le permite expandir su estación en cualquier momento
- La apertura completa de la tapa desalienta a los usuarios de dejar materiales de desecho encima del contenedor
- La tapa opcional del cenicero reduce la basura en las colillas de cigarrillos en espacios donde fumar es aceptable
- Incluye un forro para facilitar el servicio y la limpieza

COLORES EN STOCK     



COMPLETO

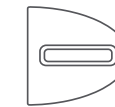


CENICERO COMPLETO

Elige tus componentes:



+



+



+



UNO: EL CUERPO **DOS:** LA APERTURA **TRES:** LA ETIQUETA **CUATRO:** KITS OPCIONALES

- Cubo
- Cubo-Delgado
- Elipse-Delgado
- Redondo
- Cubo XL

- Ver especificaciones del cuerpo para aperturas disponibles

- Elija de nuestro stock, opciones o personalizar ¡tu propio!

- Marcos de letrero de 15" x 8 ½"
- Doble elipse marcos de la muestra 14 ¾" x 8 ¾" (x2)
- Ruedas



BUSCH[®]
SYSTEMS

